


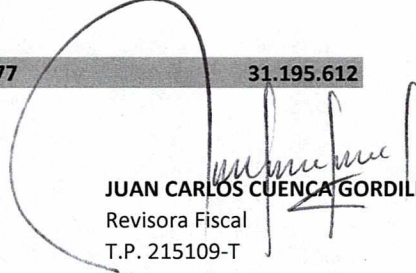
Estado de Situación Financiera  
(Cifras expresadas en miles de pesos colombianos)  
A 31 de diciembre de 2017 y de 2018  
Publicados el 30 de Abril de 2019

Estados Financieros comparativos a 31 de diciembre de 2017 y 2018  
Envigado - Antioquia

CODIGO	DESCRIPCION DEL CONCEPTO	A 31 de Diciembre de 2018	A 31 de Diciembre de 2017
<b>ACTIVO</b>			
<b>ACTIVO NO CORRIENTE</b>			
<b>PROPIEDADES, PLANTA Y EQUIPO</b>		<b>31.709.206</b>	<b>18.313.550</b>
1504	TERRENOS	15.865.255	15.865.255
1508	CONSTRUCCIONES EN CURSO	13.832.278	-
1516	CONSTRUCCIONES Y EDIFICACIONES	1.371.453	1.779.157
1524	MUEBLES ENSERES Y EQ	144.253	125.910
1528	EQUIPO DE COMPUTO Y COMUNICACIÓN	109.931	101.285
1532	MAQUIN. Y EQP. MED.	384.583	440.056
1536	EQP. DE HOTELERIA RESTAURANTE	1.453	1.887
<b>ACTIVO POR IMPUESTO DIFERIDO</b>		<b>65.848</b>	<b>225.338</b>
1710	IMPUESTOS DIFERIDOS	65.848	225.338
<b>TOTAL ACTIVO NO CORRIENTE</b>		<b>31.775.054</b>	<b>18.538.888</b>
<b>ACTIVO CORRIENTE</b>			
<b>GASTOS PAGADOS POR ANTICIPADO</b>		<b>22.458</b>	<b>21.925</b>
1705	GASTOS PAGADOS POR ANTICIPADO	22.458	21.925
<b>INVENTARIOS</b>		<b>110.454</b>	<b>86.711</b>
1405	INVENTARIOS	110.454	86.711
<b>CUENTAS POR COBRAR COMERCIALES Y OTRAS</b>		<b>13.088.848</b>	<b>9.835.227</b>
1305	CLIENTES NACIONALES	12.925.091	9.668.190
1365	CUENTAS POR COBRAR A EMPLEADOS	3.777	19.877
1380	DEUDORES VARIOS	159.980	147.160
<b>EFFECTIVO Y EQUIVALENTES AL EFFECTIVO</b>		<b>1.388.363</b>	<b>2.712.861</b>
1105	CAJA	2.650	2.650
1110	BANCOS MONEDA NACION	221.364	671.124
1135	CARTERAS COLECTIVAS	1.164.349	2.039.087
<b>TOTAL ACTIVO CORRIENTE</b>		<b>14.610.123</b>	<b>12.656.724</b>
<b>TOTAL ACTIVO</b>		<b>46.385.177</b>	<b>31.195.612</b>

  
JUAN GABRIEL CENDALES REY  
Representante Legal  
C.C. 80.417.441

  
CLARA CECILIA VEGA BOTERO  
Contadora  
TP No 76369-T

  
JUAN CARLOS CUENCA GORDILLO  
Revisora Fiscal  
T.P. 215109-T  
Crowe CO S.A.S.


Véase mi dictamen del 22 de enero de 2019

Estado de Situación Financiera  
(Cifras expresadas en miles de pesos colombianos)  
A 31 de diciembre de 2017 y de 2018  
Publicados el 30 de Abril de 2019  
Estados Financieros comparativos a 31 de diciembre de 2017 y 2018  
Envigado - Antioquia


CODIGO	DESCRIPCION DEL CONCEPTO	A 31 de Diciembre de 2018	A 31 de Diciembre de 2017
<b>PASIVO</b>			
<b>PASIVO NO CORRIENTE</b>			
<b>OBLIGACIONES FINANCIERAS</b>		<b>1.078.727</b>	<b>1.397.991</b>
2105	BANCOS NACIONALES	993.055	1.283.333
2120	COMPAÑIAS FINANCIAMIENTO	85.672	114.658
<b>CUENTAS POR PAGAR</b>		<b>13.801.681</b>	-
2380	VINCULADOS	13.801.681	-
<b>PASIVO POR IMPUESTO DIFERIDO</b>		<b>1.568.011</b>	<b>1.496.857</b>
2710	IMPUESTO DE RENTA DIFERIDO	1.568.011	1.496.857
<b>OTROS PASIVOS</b>		<b>50.000</b>	<b>50.000</b>
2635	PARA CONTINGENCIAS	50.000	50.000
<b>TOTAL PASIVO NO CORRIENTE</b>		<b>16.498.419</b>	<b>2.944.848</b>
<b>PASIVO CORRIENTE</b>			
<b>OBLIGACIONES FINANCIERAS</b>		<b>1.982.776</b>	<b>1.252.196</b>
2105	BANCOS NACIONALES	1.950.973	1.211.343
2120	COMPAÑIAS FINANCIAMIENTO	31.803	40.853
<b>CUENTAS POR PAGAR COMERCIALES Y OTRAS</b>		<b>3.280.485</b>	<b>2.374.393</b>
2205	NACIONALES	705.174	521.806
2315	A COMPAÑIAS VINCULAD	1.493.598	634.472
2335	COSTOS Y GASTOS POR	796.218	838.487
2365	RETENCION EN LA FUEN	26.958	37.239
2370	RETENCIONES Y APORTE	141.179	197.321
2380	ACREDORES VARIOS	117.358	145.068
<b>PASIVOS POR IMPUESTOS CORRIENTES</b>		<b>84.731</b>	<b>204.708</b>
2404	IMPUESTO DE RENTA Y COMPLEMENTARIOS	82.722	202.661
2408	IMPUESTO SOBRE LAS VENTAS	1.274	309
2412	IMPUESTO DE INDUSTRIA Y COMERCIO	735	1.738
<b>OBLIGACIONES LABORALES</b>		<b>612.503</b>	<b>571.460</b>
2505	NOMINA POR PAGAR	39.503	16.268
2510	CESANTIAS CONSOLIDADAS	347.431	338.273
2515	INTERESES SOBRE CESANTÍAS	39.615	40.593

Estado de Situación Financiera  
(Cifras expresadas en miles de pesos colombianos)  
A 31 de diciembre de 2017 y de 2018  
Publicados el 30 de Abril de 2019  
Estados Financieros comparativos a 31 de diciembre de 2017 y 2018  
Envigado - Antioquia


CODIGO	DESCRIPCION DEL CONCEPTO	A 31 de Diciembre de 2018	A 31 de Diciembre de 2017
2525	VACACIONES CONSOLIDADAS	185.954	176.326
<b>OTROS PASIVOS</b>		<b>417</b>	<b>1.627</b>
2805	ANTICIPOS Y AVANCES	417	1.627
<b>TOTAL PASIVO CORRIENTE</b>		<b>5.960.912</b>	<b>4.404.384</b>
<b>TOTAL PASIVO</b>		<b>22.459.331</b>	<b>7.349.232</b>
<b>PATRIMONIO</b>			
<b>CAPITAL SOCIAL</b>		<b>2.311.053</b>	<b>2.311.053</b>
3105	CAPITAL SUSCRITO Y PAGADO	2.311.053	2.311.053
<b>RESERVAS</b>		<b>378.475</b>	<b>221.866</b>
3305	RESERVAS OBLIGATORIA	378.475	221.866
<b>SUPERAVIT O DEFICIT</b>		<b>5.633.781</b>	<b>5.633.781</b>
3205	SUPERAVIT DE CAPITAL	5.633.781	5.633.781
<b>GANANCIAS O PERDIDAS</b>		<b>15.602.537</b>	<b>15.679.680</b>
3605	RESULTADO DEL EJERCICIO	1.488.947	1.566.090
3650	OTRO RESULTADO INTEGRAL	14.113.590	14.113.590
<b>TOTAL PATRIMONIO</b>		<b>23.925.846</b>	<b>23.846.380</b>
<b>TOTAL PASIVO Y PATRIMONIO</b>		<b>46.385.177</b>	<b>31.195.612</b>



JUAN GABRIEL CENDALES REY  
Representante Legal  
C.C. 80.417.441



CLARA CECILIA VEGA BOTERO  
Contadora  
TP No 76369-T



JUAN CARLOS CUENCA GORDILLO  
Revisora Fiscal  
T.P. 215109-T  
Crowe CO S.A.S.


Véase mi dictamen del 22 de enero de 2019

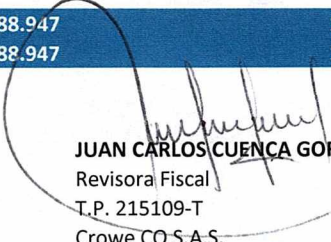
Estado de Resultado del Período y Otro Resultado Integral  
(Cifras expresadas en miles de pesos colombianos)  
A 31 de diciembre de 2017 y de 2018  
Publicados el 30 de Abril de 2019

Estados Financieros comparativos a 31 de diciembre de 2017 y 2018  
Envigado - Antioquia

CODIGO	DESCRIPCION DEL CONCEPTO	A 31 de Diciembre de 2018	A 31 de Diciembre de 2017
<b>OPERACIONES CONTINUADAS</b>			
<b>INGRESOS DE OPERACIONES ORDINARIAS</b>		<b>21.186.560</b>	<b>19.421.695</b>
4105	SERVICIOS DE SALUD	21.408.305	19.670.793
4175	DEVOLUCIONES REBAJAS	(221.745)	(249.098)
<b>COSTOS DE OPERACIÓN</b>		<b>16.169.315</b>	<b>14.043.283</b>
6105	SERVICIOS DE SALUD	16.169.315	14.043.283
<b>GASTOS DE ADMINISTRACIÓN</b>		<b>2.708.423</b>	<b>2.106.235</b>
5105	GASTOS DE ADMINISTRACIÓN	2.708.423	2.106.235
<b>GASTOS DE VENTAS</b>		<b>179.546</b>	<b>144.707</b>
5205	GASTOS DE VENTAS	179.546	144.707
<b>OTROS INGRESOS DE OPERACIÓN</b>		<b>282.690</b>	<b>405.477</b>
4115	ACTIVIDADES DE INVERSIÓN	282.690	405.477
<b>OTROS GASTOS DE OPERACIÓN</b>		<b>21.603</b>	<b>827.622</b>
5320	DETERIORO	10.628	719.979
5325	GASTOS DIVERSOS	300	95.845
5330	GASTOS EXTRAORDINARIOS	10.675	11.798
<b>RESULTADOS DE ACTIVIDADES DE LA OPERACIÓN</b>		<b>2.390.363</b>	<b>2.705.325</b>
<b>INGRESO FINANCIERO</b>		<b>68.331</b>	<b>70.971</b>
4115	ACTIVIDADES DE INVERSIÓN	68.331	70.971
<b>GASTOS FINANCIEROS</b>		<b>266.245</b>	<b>331.739</b>
5305	FINANCIEROS	266.245	331.739
<b>COSTO FINANCIERO NETO</b>		<b>(197.914)</b>	<b>(260.768)</b>
<b>GANANCIAS ANTES DE IMPUESTOS</b>		<b>2.192.449</b>	<b>2.444.557</b>
<b>IMPUESTOS</b>		<b>703.502</b>	<b>878.467</b>
5405	IMPUESTO DE RENTA Y COMPLEMENTARIOS	703.502	878.467
<b>RESULTADOS PROCEDENTES DE OPERACIONES CONTINUADAS</b>		<b>1.488.947</b>	<b>1.566.090</b>
<b>RESULTADO DEL PERIODO</b>		<b>1.488.947</b>	<b>1.566.090</b>
<b>RESULTADO INTEGRAL TOTAL</b>		<b>1.488.947</b>	<b>1.566.090</b>

  
JUAN GABRIEL CENDALES REY  
Representante Legal  
CC 80.417.441

  
CLARA CECILIA VEGA BOTERO  
Contadora  
TP No 76369-1

  
JUAN CARLOS CUENCA GORDILLO  
Revisora Fiscal  
T.P. 215109-T  
Crowe CO S.A.S.

Véase mi dictamen del 22 de enero de 2019


CLÍNICA DEL SUR S.A.S.  
Nit. 890.939.026-1  
Estado de Cambios en el Patrimonio Individual  
(Expresados en miles de pesos colombianos)  
A 31 de Diciembre de 2018 y 2017  
Publicados el 30 de abril de 2019  
Estados financieros comparativos a 31 de diciembre de 2017 y 2018  
Envigado - Antioquia

	Atribuibles a las Participaciones Controladoras							Otro resultado integral total		Patrimonio Total
	Capital Social	Reserva Legal	Reserva Para Futuras Capitalizaciones	Prima En Colocación De Acciones	Resultados Acumulados	Resultado Del Ejercicio	Superávit Por Revaluación	Total Otro Resultado Integral	Total	
Saldo al 31 de diciembre de 2016	\$ 2.055.543	120.167	528.526	3.251.858	(129.551)	1.146.542	14.113.590	14.113.590	21.086.675	21.086.675
<b>Resultado integral total del año</b>										
Cambios resultantes de resultados	-	-	-	-	-	1.566.090	-	-	1.566.090	1.566.090
Resultado integral total del año	-	-	-	-	-	1.566.090	-	-	1.566.090	1.566.090
Transacciones con los propietarios										
Traslado del resultado del ejercicio 2016	-	-	-	-	1.146.542	(1.146.542)	-	-	-	-
Dividendos	-	101.699	(528.526)	-	(1.016.991)	-	-	-	(1.443.818)	(1.443.818)
Cancelación acciones privilegiadas readquiridas	255.510	-	-	2.381.923	-	-	-	-	2.637.433	2.637.433
Total transacciones con los propietarios	255.510	101.699	(528.526)	2.381.923	129.551	(1.146.542)	-	-	1.193.615	1.193.615
Saldo al 31 de Diciembre de 2017	\$ 2.311.053	221.866	-	5.633.781	-	1.566.090	14.113.590	14.113.590	23.846.380	23.846.380
Saldo al 31 de diciembre de 2017	\$ 2.311.053	221.866	-	5.633.781	-	1.566.090	-	14.113.590	23.846.380	23.846.380
<b>Resultado integral total del año</b>										
Cambios resultantes de resultados	-	-	-	-	-	1.488.947	-	-	1.488.947	1.488.947
Resultado integral total del año	-	-	-	-	-	1.488.947	-	-	1.488.947	1.488.947
Transacciones con los propietarios										
Traslado del resultado del ejercicio 2017	-	-	-	-	1.566.090	(1.566.090)	-	-	-	-
Dividendos	-	-	-	-	(1.409.481)	-	-	-	(1.409.481)	(1.409.481)
Reservas	-	156.609	-	-	(156.609)	-	-	-	-	-
Total transacciones con los propietarios	-	156.609	-	-	-	(1.566.090)	-	-	(1.409.481)	(1.409.481)
Saldo al 31 de Diciembre de 2018	\$ 2.311.053	378.475	-	5.633.781	-	1.488.947	-	14.113.590	23.925.846	23.925.846


Los suscritos, Representante Legal y Contadora de Clínica del Sur S.A.S, certifican que se han verificado previamente las afirmaciones contenidas en el presente estado financiero conforme al reglamento y que, las mismas, se han tomado fielmente de los libros de contabilidad.



Juan Gabriel Cendales Rey  
Representante Legal  
C.C. 80.417.441




Clara Cecilia Vega Botero  
Contadora  
T.P. 76369-T




Juan Carlos Cuenca Gordillo  
Revisor Fiscal  
T.P. 215109-T  
Crowe CO S.A.S.  
Véase mi dictamen del 22 de enero de 2019

	<u>2018</u>	<u>2017</u>
<b>Flujo de efectivo por actividades de operación</b>		
Entradas de efectivo por actividades de operación:		
Recaudos de cuentas por cobrar de operación	\$ <u>17.755.842</u>	<u>20.055.084</u>
	17.755.842	20.055.084
Salidas de efectivo por actividades de operación:		
Pagos laborales	8.658.520	7.233.393
Pagos honorarios médicos	3.350.036	2.709.051
Pagos a proveedores	2.489.325	3.070.375
Pagos otros honorarios	262.212	280.929
Pagos de servicios	1.278.670	1.536.446
Pagos de impuestos y anticipos de impuestos	465.787	738.595
Otros pagos de operación	<u>1.327.582</u>	<u>2.094.089</u>
	17.832.132	17.662.878
Flujo neto de efectivo por actividades de operación	<u>(76.290)</u>	<u>2.392.206</u>
<b>Flujo de efectivo por actividades de inversión</b>		
Flujo neto de efectivo por actividades de inversión	<u>-</u>	<u>-</u>
<b>Flujo de efectivo por actividades de financiación</b>		
Entradas de efectivo por actividades de financiación:		
Créditos adquiridos	2.170.644	653.440
Aportes de Capital	-	<u>2.637.433</u>
	<u>2.170.644</u>	3.290.873
Salidas de efectivo por actividades de financiación:		
Capital obligaciones financieras	1.789.433	1.266.090
Intereses financieros	219.938	294.387
Dividendos pagados	<u>1.409.481</u>	<u>1.443.818</u>
	3.418.852	3.004.295
	#	
Flujo neto de efectivo por actividades de financiación	<u>(1.248.208)</u>	<u>286.578</u>
Incremento o disminución neta de efectivo	(1.324.498)	2.678.784
Efectivo y equivalentes de efectivo al comienzo del año	<u>2.712.861</u>	<u>34.077</u>
Efectivo y equivalentes de efectivo al final del año	\$ <u>1.388.363</u>	<u>2.712.861</u>


Los suscritos, Representante Legal y Contadora de Clínica del Sur S.A.S, certifican que se han verificado previamente las afirmaciones contenidas en el presente estado financiero conforme al reglamento y que, las mismas, se han tomado fielmente de los libros de contabilidad.



Juan Gabriel Cendales Rey  
Representante Legal  
C.C. 80.417.441



Clara Cecilia Vega Botero  
Contadora  
T.P. 76369-T




Juan Carlos Cuenca Gordillo  
Revisor Fiscal  
T.P. 215109-T  
Crowe CO S.A.S.


Véase mi dictamen del 22 de enero de 2019

	2018	2017
<b>Estado del resultado integral</b>		
Ganancia (pérdida) del ejercicio	\$ 1.488.947	1.566.090
<b>Otro resultado integral</b>		
<b>Componentes de otro resultado integral que no se reclasificarán al resultado del periodo</b>		
Otro resultado integral, antes de impuestos, ganancias (pérdidas) de inversiones en instrumentos de patrimonio	-	-
Otro resultado integral, antes de impuestos, ganancias (pérdidas) por revaluación de PP&E	-	-
Otro resultado integral, antes de impuestos, ganancias (pérdidas) por nuevas mediciones de planes de beneficios definidos	-	-
Otro resultado integral, antes de impuestos, cambio en el valor razonable de pasivos financieros atribuible a cambios en el riesgo de crédito del pasivo	-	-
Participación de otro resultado integral de asociadas y negocios conjuntos contabilizados utilizando el método de la participación	-	-
Total otro resultado integral que no se reclasificará al resultado del periodo	-	-
<b>Componentes de otro resultado integral que se reclasificarán al resultado del periodo</b>		
<b>Diferencias de cambio por conversión</b>		
Ganancias (pérdidas) por diferencias de cambio de conversión inversiones en el exterior	-	-
Ajustes de reclasificación en diferencias de cambio de conversión	-	-
Otro resultado integral, antes de impuestos, diferencias de cambio por conversión	-	-
<b>Coberturas de inversiones netas en negocios en el extranjero</b>		
Ganancias (pérdidas) por coberturas de inversiones netas en negocios en el extranjero	-	-
Ajustes de reclasificación por coberturas de inversiones netas en negocios en el extranjero	-	-
Otro resultado integral, antes de impuestos, coberturas de inversiones netas en negocios en el extranjero	-	-
<b>Participación de otro resultado integral de asociadas y negocios conjuntos contabilizados utilizando el método de la participación</b>		
Total otro resultado integral que se reclasificará al resultado del periodo, antes de impuestos	-	-
Total otro resultado integral, antes de impuestos	-	-
<b>Impuesto a las ganancias relativo a componentes de otro resultado integral que no se reclasificará al resultado del periodo</b>		
Relacionado con inversiones en instrumentos de patrimonio de otro resultado integral	-	-
Relacionado con cambios en el superávit por revaluación de otro resultado integral	-	-
Impuesto a las ganancias relativo a nuevas mediciones de planes de beneficios definidos de otro resultado integral	-	-
Impuesto a las ganancias relacionado con cambios en el valor razonable de pasivos financieros atribuibles a cambios en el riesgo de crédito del pasivo de otro resultado integral	-	-
Impuestos a las ganancias relativos a la participación de otro resultado integral de asociadas y negocios conjuntos contabilizados utilizando el método de la participación	-	-
Relacionado con componentes de otro resultado integral que no se reclasificarán al resultado del periodo	-	-
<b>Impuestos a las ganancias relativos a componentes de otro resultado integral que se reclasificará al resultado del periodo</b>		
Impuesto a las ganancias relacionado con diferencias de cambio de conversión de otro resultado integral	-	-
Impuesto a las ganancias relacionadas con activos financieros disponibles para la venta de otro resultado integral	-	-
Impuesto a las ganancias relacionado con coberturas de flujos de efectivo de otro resultado integral	-	-
Impuesto a las ganancias relativos a coberturas de inversiones netas en negocios en el extranjero de otro resultado integral	-	-
Impuestos a las ganancias relativos a la participación de otro resultado integral de asociadas y negocios conjuntos contabilizados utilizando el método de la participación	-	-
Impuestos a las ganancias acumulados relativos a componentes de otro resultado integral que se reclasificarán al resultado del periodo	-	-
Total otro resultado integral	-	-
<b>Resultado integral total</b>	<b>\$ 1.488.947</b>	<b>1.566.090</b>
<b>Resultado integral atribuible a:</b>		
Resultado integral atribuible a los propietarios de la controladora	\$ 1.488.947	1.566.090
Resultado integral atribuible a participaciones no controladoras	-	-


Los suscritos, Representante Legal y Contador de Promotora Médica Las Américas S.A., certifican que se han verificado previamente las afirmaciones contenidas en el presente estado financiero conforme al reglamento y que, las mismas, se han tomado fielmente de los libros de contabilidad.



Juan Gabriel Cendales Rey  
 Representante Legal  
 C.C. 80.417.441



Clara Cecilia Vega Botero  
 Contadora  
 T.P. 76369-T



Juan Carlos Cuenca Gordillo  
 Revisor Fiscal  
 T.P. 215109-T  
 Crowe CO S.A.S.